

MINDETRÆET

I låget på bladet ligger 3 frø til et Robinia træ, for at øge spirechancen for dit mindetræ. Robinia er et utroligt kønt, hurtigtvoksende og hårdfør træ. Det står især smukt i maj og juni, hvor det blomstre med massevis af hvide blomster hængende i store klaser. Her ligner træet en hvid udgave af blå- eller gulregn.

Frøene er meget spirevillige og træet gror hurtigt, så allerede i løbet af nogle år, har man et fint lille træ, som kan beskæres om foråret. På den måde kan du begrænse væksten eller skabe en tættere krone.



Plant det gerne på en plads i sol eller halvskygge, hvor træet står i læ. Den lille spire er lidt sart og bør stå lunt og beskyttet den første vinter, og giv det gerne lidt vinterdækning de første år.

Såning

For at give dit mindetræ den bedste start, anbefaler vi, at du starter med at lægge det lille låg i en potte, som står i din vindueskram. Dæk frøene med lidt jord, og vand dem regelmæssigt. Jorden skal holdes fugtig. Giv det lille træ støtte ved en blomsterpind, når det er ca. 10 cm højt. Efterfølgende kan det plantes ud i haven, eller i en krukke på balkonen, når det har en god størrelse.

Forglem mig ej

Blomsterfrøene i urnens blad er Kinesisk Forglem mig ej. Frøene sås direkte på voksestedet i løbet af foråret, men bemærk at blomstringen evt. først sker året efter.



KONTAKT

BeyondLife

Har du spørgsmål til såning af frøene eller andet ang. selve urnen, er du velkommen til at kontakte os.

Find os på

www.beyondlife.dk



BeyondLife®
Sustainable Memorials

Lad LIVETS TRÆ spirer
med en urne fra
BeyondLife



URNEN

Beyond er en unik danskdesignet urne i certificeret 100 % bionedbrydeligt materiale, og urnens form er inspireret af naturens eget organiske design.

Beyond er mere end en urne.

I det lille blad, som er fastgjort til urnen, ligger frø, som spirer til fine blomster og et træ. Efter urnen er nedsat eller asken strøet over havet, tager du bladet med dig og sår frøene ud, hvorend du ønsker. År efter år, generation for generation, vil I nu kunne følge hvordan de spirer og vokser. Lad livets træ skabe sin egen fortsatte fortælling, som et evigt minde om den I har mistet.

Urnens er dansk designet, dansk håndsamlet og europæisk produceret. Det gør at vi hele tiden har et tæt samarbejde med alle som er involveret i produktionen, og kan sikre dig en urne i top kvalitet.



1

Bladet trækkes af snoren



3

Låget trækkes af



2 urnen sænkes i graven


4

Blomsterfrø til
forglem-mig-eg



5

Træfrø til Robinia



BÆREDYGTIGHED

BeyondLife bruger altid certificerede bæredygtige og nedbrydelige materialer til alle urnerne. Selve urnen er lavet af kartoffelstivelse og træfibre, og nedbrydes meget hurtigt i jorden.

Vi tager vare på naturen både under produktionen og efter urnen er sat i jorden.

SÅDAN GØR DU

- 1 Træk bladet af snoren, og tå bladet med dig hjem.
- 2 Sænk urnen i graven eller spred asken over havet.
- 3 Træk låget af bladet.
- 4 Så blomsterfrøene ud hvorend det ønskes.
- 5 Læg låget med træfrøene i en potte, dækket af lidt jord. Stil den lyst og vand regelmæssigt. En spire vil bryde frem og kan med tiden plantes ud.